

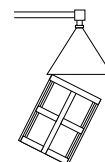
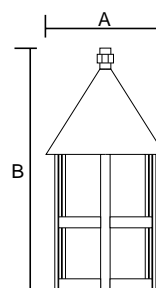
EZE



CONSTRUCTION

Chapeau cuivre et cage en acier inoxydable.
Peinture
 Polyester noir 60 à 80 microns.
 Autre coloris sur demande.
Vitrierie
 Méthacrylate transparent.
Bloc optique IP 66 en option
 Miroir asymétrique sur Eze 50

Cooper for the top and stainless steel body.
Paintwork
 Black polyester 60 to 80 microns.
 Other colors on request.
Glasswork
 Transparent methacrylate.
Optical block IP 66 on request
 Asymmetric reflector only available on Eze 50



Lanternes rondes • Round lanterns				
Réf.	Dim. Size		Equipement conseillé Recommended accessories	
	A	B	Ballon fluo Mercury Vapour	Sodium haute pression High pressure sodium
EZE 131	31	61	80 ou (or) 125	70, 100 ou (or) 150
EZE 650	50	88	80 ou (or) 125	70, 100 ou (or) 150

Modèle(s) disponible(s) avec miroir ovoïde

Douille côté chauffée

EZE 650

Dimensions en cm - Puissances électriques en watts / Electric power in watts - Size in cm

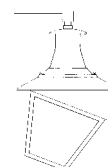
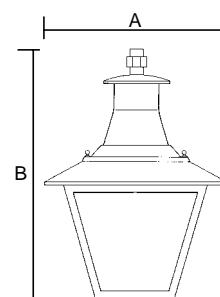
LOCRONAN



CONSTRUCTION

Acier inoxydable ou Cuivre vieilli verni.
Peinture
 Polyester noir 60 à 80 microns.
 Autres coloris sur demande.
Vitrierie
 Méthacrylate transparent, givré ou opale.

Stainless steel or cooper "aged look" varnish
Paintwork
 Black polyester, 60 to 80 microns.
 Other colors on request.
Glasswork
 Transparent or opal methacrylate.



Lanternes 4 faces • Lanterns 4 sides				
Réf.	Dim. Size		Equipement conseillé Recommended control gear	
	A	B	Ballon fluo Mercury Vapour	Sodium haute pression High pressure sodium
LOCRONAN 153	53	65	80 ou (or) 125	70, 100 ou (or) 150

Dimensions en cm - Puissances électriques en watts / Electric power in watts - Size in cm